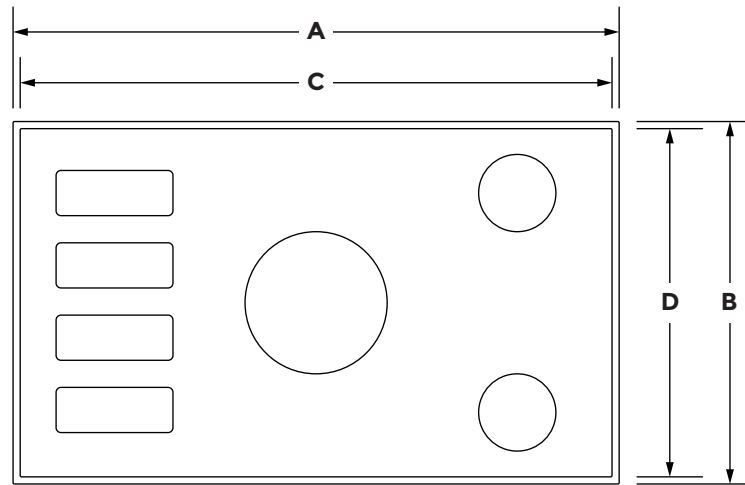


# DIMENSIONS

## JENNAIR® INDUCTION COOKTOP

### PRODUCT DIMENSION

|                                 | 24" COOKTOP<br>JIC4324KB                    | 30" COOKTOP<br>JIC4530K                     | 36" COOKTOP<br>JIC4536K                     |
|---------------------------------|---|---|---|
| Overall Width with Frame (A)    | NA  | 31 <sup>4</sup> / <sub>5</sub> " (80.8 cm)  | 37 <sup>5</sup> / <sub>16</sub> " (94.8 cm) |
| Depth with Frame (B)            | NA  | 22 <sup>5</sup> / <sub>16</sub> " (56.7 cm) | 22 <sup>5</sup> / <sub>16</sub> " (56.7 cm) |
| Overall Width without Frame (C) | 25 <sup>5</sup> / <sub>8</sub> " (65 cm)    | 30 <sup>3</sup> / <sub>4</sub> " (78.2 cm)  | 36 <sup>5</sup> / <sub>16</sub> " (92.2 cm) |
| Depth without Frame (D)         | 21 <sup>5</sup> / <sub>16</sub> " (54.1 cm) | 21 <sup>5</sup> / <sub>16</sub> " (54.1 cm) | 21 <sup>5</sup> / <sub>16</sub> " (54.1 cm) |



TOP VIEW



**IMPORTANT:** Dimensional specifications are provided for planning purposes only. Do not make any cutouts based on this information. Refer to the Installation Guide before selecting cabinetry, verifying electrical/gas connections, making cutouts or beginning installation. All JennAir® appliances are appropriately UL, CUL or CSA approved.

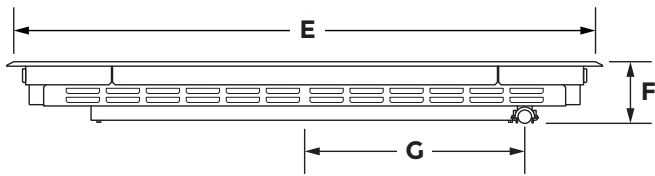
# DIMENSIONS

## JENNAIR® INDUCTION COOKTOP

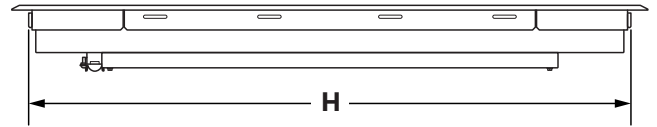
### PRODUCT DIMENSION

|                               | 24" COOKTOP<br>JIC4324KB                   | 30" COOKTOP<br>JIC4530K                      | 36" COOKTOP<br>JIC4536K                     |
|-------------------------------|--|--|---|
| Glass Width (E)*              | 25 <sup>9</sup> / <sub>16</sub> " (65 cm)  | 30 <sup>13</sup> / <sub>16</sub> " (78.2 cm) | 36 <sup>5</sup> / <sub>16</sub> " (92.2 cm) |
| Electric Inlet to Surface (F) | 3 <sup>7</sup> / <sub>8</sub> " (9.9 cm)   | 3 <sup>7</sup> / <sub>8</sub> " (9.9 cm)     | 3 <sup>7</sup> / <sub>8</sub> " (9.9 cm)    |
| Center to Electric Inlet (G)  | 9 <sup>5</sup> / <sub>16</sub> " (23.7 cm) | 13 <sup>1</sup> / <sub>16</sub> " (33.2 cm)  | 13 <sup>3</sup> / <sub>4</sub> " (35.0 cm)  |
| Recessed Cooktop Width (H)    | 21 <sup>5</sup> / <sub>8</sub> " (55 cm)   | 29 <sup>5</sup> / <sub>16</sub> " (74.5 cm)  | 35 <sup>5</sup> / <sub>16</sub> " (89.7 cm) |

\*Includes width of grates and griddle.



**FRONT VIEW**



**BACK VIEW**

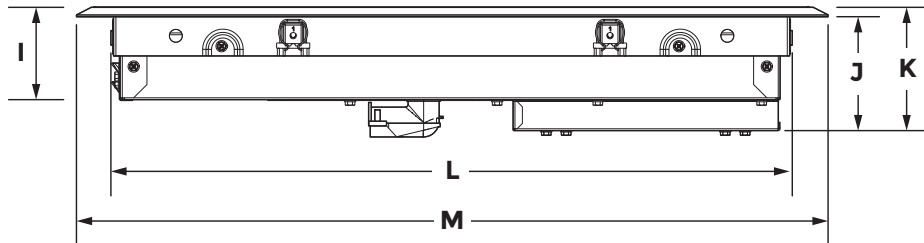
# DIMENSIONS

## JENNAIR® INDUCTION COOKTOP

### PRODUCT DIMENSION

|                             | 24" COOKTOP<br>JIC4324KB                   | 30" COOKTOP<br>JIC4530K                    | 36" COOKTOP<br>JIC4536K                     |
|-----------------------------|--|--|---|
| Control Panel Height (I)    | 2 <sup>13</sup> / <sub>16</sub> " (7.1 cm) | 2 <sup>5</sup> / <sub>16</sub> " (5.9 cm)  | 2 <sup>13</sup> / <sub>16</sub> " (7.1 cm)  |
| Recessed Cooktop Height (J) | 3 <sup>9</sup> / <sub>16</sub> " (9.0 cm)  | 3 <sup>9</sup> / <sub>16</sub> " (9.0 cm)  | 3 <sup>9</sup> / <sub>16</sub> " (9.0 cm)   |
| Cooking Surface Height (K)  | 3 <sup>11</sup> / <sub>16</sub> " (9.4 cm) | 3 <sup>11</sup> / <sub>16</sub> " (9.4 cm) | 3 <sup>11</sup> / <sub>16</sub> " (9.4 cm)  |
| Recessed Cooktop Depth (L)  | 20 <sup>1</sup> / <sub>4</sub> " (51.4 cm) | 20 <sup>1</sup> / <sub>4</sub> " (51.4 cm) | 20 <sup>1</sup> / <sub>4</sub> " (51.4 cm)  |
| Depth with Front Edge (M)   | 21 <sup>1</sup> / <sub>4</sub> " (54.1 cm) | 21 <sup>1</sup> / <sub>4</sub> " (54.1 cm) | 21 <sup>1</sup> / <sub>4</sub> " (54.1 cm)  |
| Depth with Frame (M)        | NA   | 22" (55.9 cm)                              | 22 <sup>5</sup> / <sub>16</sub> " (56.7 cm) |

\*Measured from tab to tab. Tabs should not be bent during installation.



FRONT VIEW



**IMPORTANT:** Dimensional specifications are provided for planning purposes only. Do not make any cutouts based on this information. Refer to the Installation Guide before selecting cabinetry, verifying electrical/gas connections, making cutouts or beginning installation. All JennAir® appliances are appropriately UL, CUL or CSA approved.

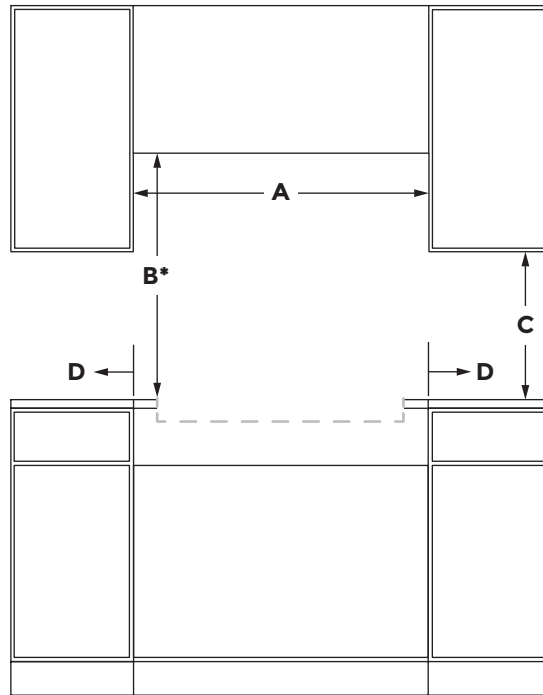
# DIMENSIONS

## JENNAIR® INDUCTION COOKTOP

### OPENING AND CLEARANCE

|   | 24" COOKTOP<br>JIC4324KB | 30" COOKTOP<br>JIC4530K | 36" COOKTOP<br>JIC4536K |
|---|--------------------------|-------------------------|-------------------------|
| Combustible Area above Cooking Surface Width (minimum) (A)    | 24" (60.9 cm)            | 30" (76.2 cm)           | 36" (91.4 cm)           |
| Bottom of Cabinet Height above Cooking Surface (minimum) (B)* | 30" (76.2 cm)            | 30" (76.2 cm)           | 30" (76.2 cm)           |
| Bottom of Cabinet Height above Countertop (minimum) (C)       | 18" (45.7 cm)            | 18" (45.7 cm)           | 18" (45.7 cm)           |
| Distance to Fixed Wall or Combustible Material (D)            | 1" (2.5 cm)              | 1" (2.5 cm)             | 1" (2.5 cm)             |

\*Dimension reduced by 6" (15.2 cm) when bottom of wood or metal cabinet is covered by at least 1/4" (0.6 cm) flame retardant millboard, which is in turn covered with at least No. 28 MSG sheet metal, 0.015" (0.4 mm) stainless steel, 0.024" (0.6 mm) aluminum or 0.020" (0.5 mm) copper. If installing a hood above the cooktop, follow the hood instructions for dimensional clearances above the cooking surface.



FRONT VIEW

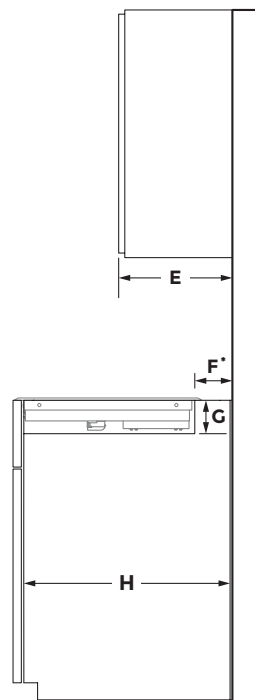
# DIMENSIONS

## JENNAIR® INDUCTION COOKTOP

### OPENING AND CLEARANCE

|  | 24" COOKTOP<br>JIC4324KB                   | 30" COOKTOP<br>JIC4530K                    | 36" COOKTOP<br>JIC4536K                    |
|--|--|--|--|
| Recommended Upper Cabinet Depth (E)  | 13" (33 cm)                                | 13" (33 cm)                                | 13" (33 cm)                                |
| Cutout to Wall Depth (if backwall is constructed of non-combustible material) (F)* | 1" (2.5 cm)                                | 1" (2.5 cm)                                | 1" (2.5 cm)                                |
| Cutout to Wall Depth (if backwall is constructed of combustible material) (F)**    | 1" (2.5 cm)                                | 1" (2.5 cm)                                | 1" (2.5 cm)                                |
| Cabinet to Countertop Height (C)**   | 3 <sup>15</sup> / <sub>16</sub> " (10 cm)  | 3 <sup>15</sup> / <sub>16</sub> " (10 cm)  | 3 <sup>15</sup> / <sub>16</sub> " (10 cm)  |
| Cabinet Depth (H)  | 23 <sup>1</sup> / <sub>4</sub> " (59.1 cm) | 23 <sup>1</sup> / <sub>4</sub> " (59.1 cm) | 23 <sup>1</sup> / <sub>4</sub> " (59.1 cm) |

\*If the back wall is constructed of a combustible material and a backsplash is not installed, a 7<sup>1</sup>/<sub>2</sub>" (19.1 cm) minimum clearance is required from the cutout or 6" (15.2 cm) minimum clearance from the back edge of the cooktop.



**SIDE VIEW**



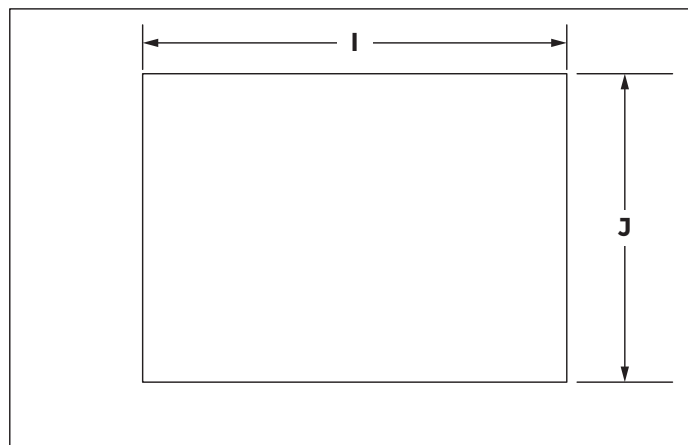
**IMPORTANT:** Dimensional specifications are provided for planning purposes only. Do not make any cutouts based on this information. Refer to the Installation Guide before selecting cabinetry, verifying electrical/gas connections, making cutouts or beginning installation. All JennAir® appliances are appropriately UL, CUL or CSA approved.

# DIMENSIONS

## JENNAIR® INDUCTION COOKTOP

### OPENING AND CLEARANCE

|   | 24" COOKTOP<br>JIC4324KB                   | 30" COOKTOP<br>JIC4530K                     | 36" COOKTOP<br>JIC4536K                     |
|---|--|---|---|
| Countertop and Cabinet Cutout Width (I) | 21 <sup>7</sup> / <sub>8</sub> " (55.6 cm) | 29 <sup>9</sup> / <sub>16</sub> " (75.1 cm) | 35 <sup>9</sup> / <sub>16</sub> " (90.3 cm) |
| Countertop and Cutout Depth (J)         | 20 <sup>3</sup> / <sub>4</sub> " (52.7 cm) | 20 <sup>3</sup> / <sub>4</sub> " (52.7 cm)  | 20 <sup>3</sup> / <sub>4</sub> " (52.7 cm)  |



TOP VIEW

# DIMENSIONS

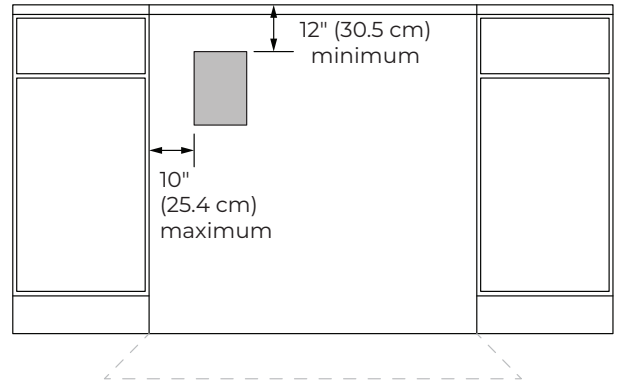
## JENNAIR® INDUCTION COOKTOP

### ELECTRICAL REQUIREMENTS

#### ELECTRICAL REQUIREMENTS CHECKLIST

- A 240 V, 60 Hz, AC only, fused, electrical circuit is required.
- For 24" (65 cm) cooktops, use a 30 A circuit.
- For 30" (78.2 cm) cooktops, use a 40 A circuit.
- For 36" (91.4 cm) cooktops, use a 50 A circuit.
- A dedicated circuit is recommended.

#### RECOMMENDED ELECTRIC OUTLET ZONE



FRONT VIEW



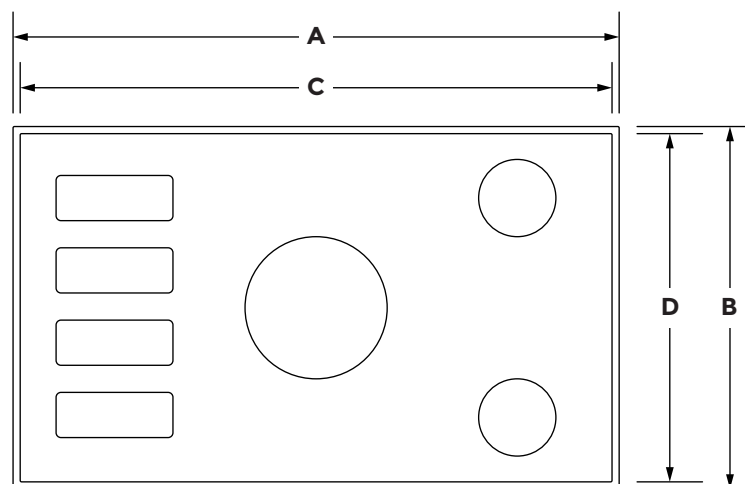
**IMPORTANT:** Dimensional specifications are provided for planning purposes only. Do not make any cutouts based on this information. Refer to the Installation Guide before selecting cabinetry, verifying electrical/gas connections, making cutouts or beginning installation. All JennAir® appliances are appropriately UL, CUL or CSA approved.

# DIMENSIONS

## TABLE DE CUISSON À INDUCTION JENNAIR®

### DIMENSIONS DU PRODUIT

|                               | Tables de cuisson de<br>24 po<br>JIC4324KB   | Tables de cuisson de<br>30 po<br>JIC4530K    | Tables de cuisson de<br>36 po<br>JIC4536K    |
|-------------------------------|--|--|--|
| Largeur totale avec cadre (A) | N. D.  | 31 <sup>4</sup> / <sub>5</sub> po (80,8 cm)  | 37 <sup>5</sup> / <sub>16</sub> po (94,8 cm) |
| Profondeur avec cadre (B)     | N. D.  | 22 <sup>5</sup> / <sub>16</sub> po (56,7 cm) | 22 <sup>5</sup> / <sub>16</sub> po (56,7 cm) |
| Largeur totale sans cadre (C) | 25 <sup>5</sup> / <sub>8</sub> po (65 cm)    | 30 <sup>3</sup> / <sub>4</sub> po (78,2 cm)  | 36 <sup>5</sup> / <sub>16</sub> po (92,2 cm) |
| Profondeur sans cadre (D)     | 21 <sup>5</sup> / <sub>16</sub> po (54,1 cm) | 21 <sup>5</sup> / <sub>16</sub> po (54,1 cm) | 21 <sup>5</sup> / <sub>16</sub> po (54,1 cm) |



VUE DU DESSUS



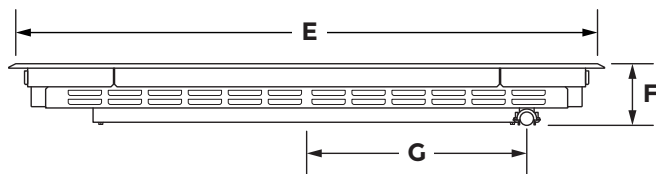
# DIMENSIONS

## TABLE DE CUISSON À INDUCTION JENNAIR®

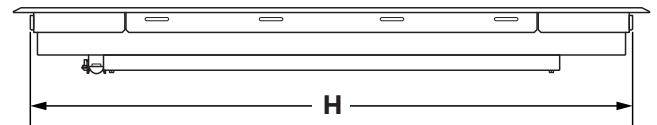
### DIMENSIONS DU PRODUIT

|  | Tables de cuisson de 24 po<br>JIC4324KB     | Tables de cuisson de 30 po<br>JIC4530K        | Tables de cuisson de 36 po<br>JIC4536K       |
|--|---|---|--|
| Largeur du verre (E)*                        | 25 <sup>9</sup> / <sub>16</sub> po (65 cm)  | 30 <sup>13</sup> / <sub>16</sub> po (78,2 cm) | 36 <sup>5</sup> / <sub>16</sub> po (92,2 cm) |
| Entrée électrique vers la surface (F)        | 3 <sup>7</sup> / <sub>8</sub> po (9,9 cm)   | 3 <sup>7</sup> / <sub>8</sub> po (9,9 cm)     | 3 <sup>7</sup> / <sub>8</sub> po (9,9 cm)    |
| Centre vers l'entrée électrique (G)          | 9 <sup>5</sup> / <sub>16</sub> po (23,7 cm) | 13 <sup>1</sup> / <sub>16</sub> po (33,2 cm)  | 13 <sup>3</sup> / <sub>4</sub> po (35,0 cm)  |
| Largeur de la table de cuisson encastrée (H) | 21 <sup>5</sup> / <sub>8</sub> po (55 cm)   | 29 <sup>5</sup> / <sub>16</sub> po (74,5 cm)  | 35 <sup>5</sup> / <sub>16</sub> po (89,7 cm) |

\*Inclus la largeur des grilles et de la plaque à frire.



VUE AVANT



VUE ARRIÈRE

**IMPORTANT :** Les spécifications dimensionnelles sont fournies uniquement à des fins de planification. Ne faire aucune découpe sur la base de cette information. Se référer au Guide d'installation avant de choisir une armoire, de vérifier les connexions électriques/au gaz, d'effectuer des coupes ou de commencer l'installation. Tous les appareils JennAir® sont homologués UL, CUL ou CSA.

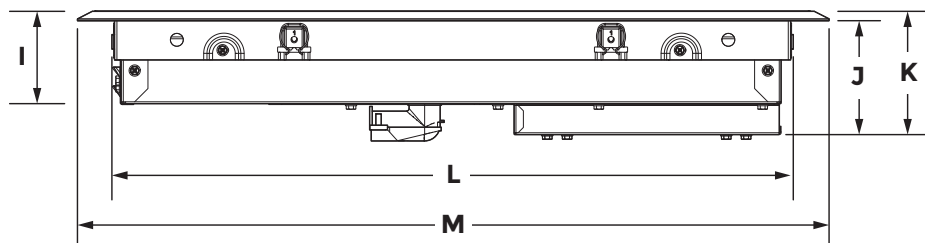
# DIMENSIONS

## TABLE DE CUISSON À INDUCTION JENNAIR®

### DIMENSIONS DU PRODUIT

|   | Tables de cuisson de 24 po<br>JIC4324KB     | Tables de cuisson de 30 po<br>JIC4530K      | Tables de cuisson de 36 po<br>JIC4536K       |
|---|---|---|--|
| Hauteur du panneau de commande (I)              | 2 <sup>13</sup> / <sub>16</sub> po (7,1 cm) | 2 <sup>5</sup> / <sub>16</sub> po (5,9 cm)  | 2 <sup>13</sup> / <sub>16</sub> po (7,1 cm)  |
| Hauteur de la table de cuisson encastrée (J)    | 3 <sup>9</sup> / <sub>16</sub> po (9,0 cm)  | 3 <sup>9</sup> / <sub>16</sub> po (9,0 cm)  | 3 <sup>9</sup> / <sub>16</sub> po (9,0 cm)   |
| Hauteur de la surface de cuisson (K)            | 3 <sup>11</sup> / <sub>16</sub> po (9,4 cm) | 3 <sup>11</sup> / <sub>16</sub> po (9,4 cm) | 3 <sup>11</sup> / <sub>16</sub> po (9,4 cm)  |
| Profondeur de la table de cuisson encastrée (L) | 20 <sup>1</sup> / <sub>4</sub> po (51,4 cm) | 20 <sup>1</sup> / <sub>4</sub> po (51,4 cm) | 20 <sup>1</sup> / <sub>4</sub> po (51,4 cm)  |
| Profondeur avec bordure avant et cadre (M)      | 21 <sup>1</sup> / <sub>4</sub> po (54,1 cm) | 21 <sup>1</sup> / <sub>4</sub> po (54,1 cm) | 21 <sup>1</sup> / <sub>4</sub> po (54,1 cm)  |
| Profondeur avec cadre (M)                       | N. D.                                       | 22 po (55,9 cm)                             | 22 <sup>5</sup> / <sub>16</sub> po (56,7 cm) |

\*Mesure d'un onglet à l'autre. Les onglets ne devraient pas être pliés pendant l'installation.



VUE AVANT

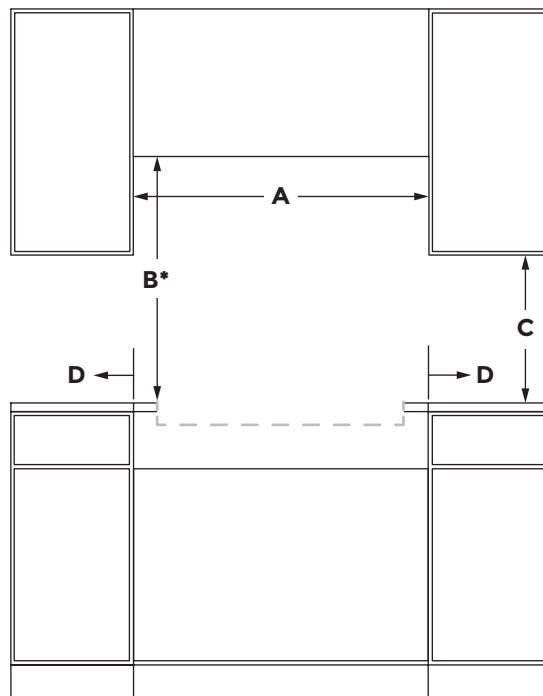
# DIMENSIONS

## TABLE DE CUISSON À INDUCTION JENNAIR®

### OUVERTURE ET DÉGAGEMENT

|   | Tables de cuisson de 24 po<br>JIC4324KB | Tables de cuisson de 30 po<br>JIC4530K | Tables de cuisson de 36 po<br>JIC4536K |
|---|---|--|--|
| Zone de combustion au-dessus de la largeur de la surface de cuisson (minimum) (A) | 24 po (60,9 cm)                         | 30 po (76,2 cm)                        | 36 po (91,4 cm)                        |
| Bas de la hauteur de l'armoire au-dessus de la surface de cuisson (minimum) (B)*  | 30 po (76,2 cm)                         | 30 po (76,2 cm)                        | 30 po (76,2 cm)                        |
| Bas de la hauteur de l'armoire au-dessus du comptoir (minimum) (C)                | 18 po (45,7 cm)                         | 18 po (45,7 cm)                        | 18 po (45,7 cm)                        |
| Distance au mur fixe ou à une matière combustible (D)                             | 1 po (2,5 cm)                           | 1 po (2,5 cm)                          | 1 po (2,5 cm)                          |

La dimension est réduite de 6 po (15,2 cm) lorsque le fond d'une armoire de bois ou de métal est COUVERT par une planche ignifugée d'au moins 1/4 po (0,6 cm) recouverte d'une feuille métallique d'épaisseur égale ou supérieure à : acier calibre 28 MSG, acier inoxydable 0,015 po (0,4 mm), aluminium 0,024 po (0,6 mm), ou cuivre 0,020 po (0,5 mm). Si une hotte est installée au-dessus de la table de cuisson, suivre les instructions de la hotte pour le dégagement au-dessus de la surface de cuisson.



VUE AVANT

**IMPORTANT** : Les spécifications dimensionnelles sont fournies uniquement à des fins de planification. Ne faire aucune découpe sur la base de cette information. Se référer au Guide d'installation avant de choisir une armoire, de vérifier les connexions électriques/au gaz, d'effectuer des coupes ou de commencer l'installation. Tous les appareils JennAir® sont homologués UL, CUL ou CSA.

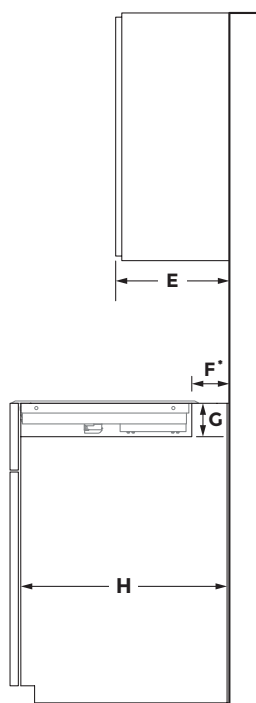
# DIMENSIONS

## TABLE DE CUISSON À INDUCTION JENNAIR®

### OUVERTURE ET DÉGAGEMENT

|  | Tables de cuisson de 24 po<br>JIC4324KB | Tables de cuisson de 30 po<br>JIC4530K | Tables de cuisson de 36 po<br>JIC4536K |
|--|---|--|--|
| Profondeur recommandée de l'armoire du dessus (E)  | 13 po (33 cm)                           | 13 po (33 cm)                          | 13 po (33 cm)                          |
| Découpe à la profondeur du mur (si le mur à l'arrière est fabriqué d'un matériau non combustible) (F)* | 1 po (2,5 cm)                           | 1 po (2,5 cm)                          | 1 po (2,5 cm)                          |
| Découpe à la profondeur du mur (si le mur à l'arrière est fabriqué d'un matériau combustible) (F)*     | 1 po (2,5 cm)                           | 1 po (2,5 cm)                          | 1 po (2,5 cm)                          |
| Hauteur de l'armoire au-dessus du comptoir (C)**   | 3 15/16 po (10 cm)                      | 3 15/16 po (10 cm)                     | 3 15/16 po (10 cm)                     |
| Profondeur de l'armoire (H)  | 23 1/4 po (59,1 cm)                     | 23 1/4 po (59,1 cm)                    | 23 1/4 po (59,1 cm)                    |

\*Si le mur à l'arrière est fabriqué d'un matériau combustible et qu'aucun dossier n'est installé, un dégagement de 7 1/2 po (19,1 cm) est requis de la découpe ou un dégagement minimum de 6 po (15,2 cm) de l'arrière de la table de cuisson.



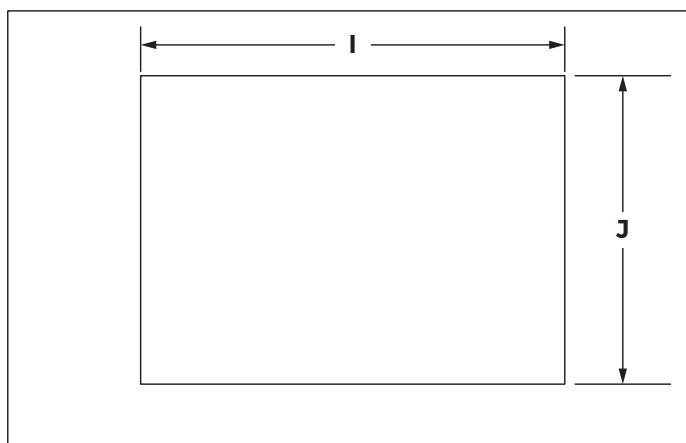
VUE LATÉRALE

# DIMENSIONS

## TABLE DE CUISSON À INDUCTION JENNAIR®

### OUVERTURE ET DÉGAGEMENT

|  | Tables de cuisson de 24 po<br>JIC4324KB     | Tables de cuisson de 30 po<br>JIC4530K       | Tables de cuisson de 36 po<br>JIC4536K       |
|--|---|--|--|
| Largeur de la découpe du<br>comptoir et de l'armoire (I) | 21 <sup>7</sup> / <sub>8</sub> po (55,6 cm) | 29 <sup>9</sup> / <sub>16</sub> po (75,1 cm) | 35 <sup>9</sup> / <sub>16</sub> po (90,3 cm) |
| Profondeur du comptoir et de la<br>découpe (J)           | 20 <sup>3</sup> / <sub>4</sub> po (52,7 cm) | 20 <sup>3</sup> / <sub>4</sub> po (52,7 cm)  | 20 <sup>3</sup> / <sub>4</sub> po (52,7 cm)  |



VUE DU DESSUS



**IMPORTANT :** Les spécifications dimensionnelles sont fournies uniquement à des fins de planification. Ne faire aucune découpe sur la base de cette information. Se référer au Guide d'installation avant de choisir une armoire, de vérifier les connexions électriques/au gaz, d'effectuer des coupes ou de commencer l'installation. Tous les appareils JennAir® sont homologués UL, CUL ou CSA.

# DIMENSIONS

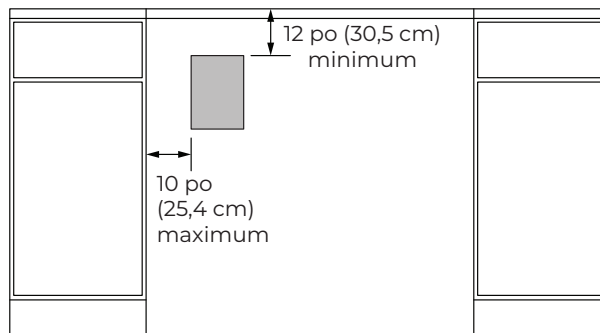
## TABLE DE CUISSON À INDUCTION JENNAIR®

### SPÉCIFICATIONS ÉLECTRIQUES

#### LISTE DE VÉRIFICATION DES SPÉCIFICATIONS ÉLECTRIQUES

- L'appareil doit être alimenté par un circuit de 240 V CA à 60 Hz seulement.
- Pour les tables de cuisson de 24 po (65 cm), utiliser un circuit de 30 A.
- Pour les tables de cuisson de 30 po (78,2 cm), utiliser un circuit de 40 A.
- Pour les tables de cuisson de 36 po (91,4 cm), utiliser un circuit de 50 A.
- Un circuit dédié est recommandé.

#### ZONE RECOMMANDÉE POUR LA PRISE ÉLECTRIQUE



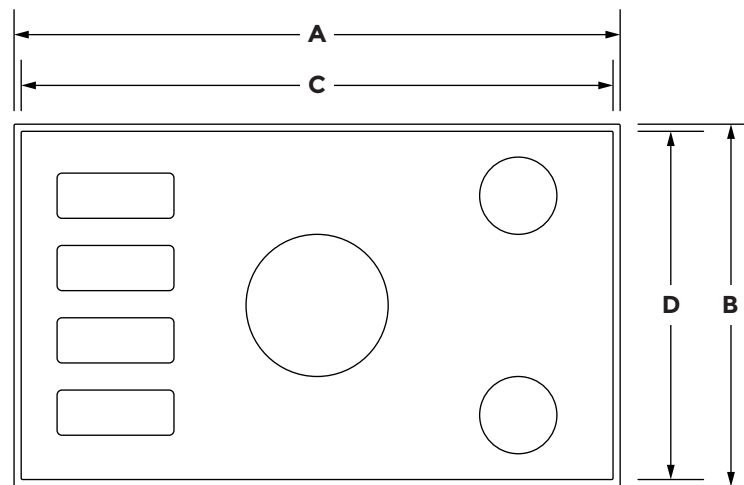
VUE AVANT

# DIMENSIONES

## SUPERFICIE DE COCCIÓN POR INDUCCIÓN JENNAIR®

### DIMENSIONES DEL PRODUCTO

|                           | SUPERFICIES DE COCCIÓN DE 24"<br>JIC4324KB  | SUPERFICIES DE COCCIÓN DE 30"<br>JIC4530K   | SUPERFICIES DE COCCIÓN DE 36"<br>JIC4536K   |
|---------------------------|---|---|---|
| Ancho total con marco (A) | N/D   | 31 <sup>4</sup> / <sub>8</sub> " (80,8 cm)  | 37 <sup>5</sup> / <sub>16</sub> " (94,8 cm) |
| Profundidad con marco (B) | N/D   | 22 <sup>5</sup> / <sub>16</sub> " (56,7 cm) | 22 <sup>5</sup> / <sub>16</sub> " (56,7 cm) |
| Ancho total sin marco (C) | 25 <sup>5</sup> / <sub>8</sub> " (65 cm)    | 30 <sup>3</sup> / <sub>4</sub> " (78,2 cm)  | 36 <sup>5</sup> / <sub>16</sub> " (92,2 cm) |
| Profundidad sin marco (D) | 21 <sup>5</sup> / <sub>16</sub> " (54,1 cm) | 21 <sup>5</sup> / <sub>16</sub> " (54,1 cm) | 21 <sup>5</sup> / <sub>16</sub> " (54,1 cm) |



VISTA SUPERIOR



**IMPORTANTE:** Las especificaciones de medidas son solo para fines de planificación. No realice ningún corte basado en esta información. Consulte la Guía de instalación antes de la selección de gabinetes, verificar las conexiones eléctricas/de gas, realizar cortes o iniciar la instalación. Todos los electrodomésticos JennAir® poseen la homologación UL, CUL o CSA pertinente.

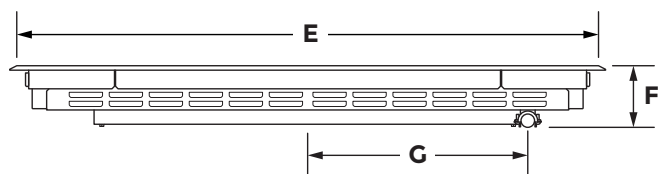
# DIMENSIONES

## SUPERFICIE DE COCCIÓN POR INDUCCIÓN JENNAIR®

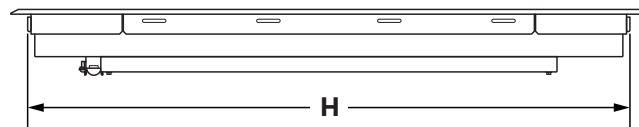
### DIMENSIONES DEL PRODUCTO

|  | SUPERFICIES DE COCCIÓN DE 24" JIC4324KB    | SUPERFICIES DE COCCIÓN DE 30" JIC4530K       | SUPERFICIES DE COCCIÓN DE 36" JIC4536K      |
|--|--|--|---|
| Ancho del vidrio (E)*                        | 25 <sup>9</sup> / <sub>16</sub> " (65 cm)  | 30 <sup>13</sup> / <sub>16</sub> " (78,2 cm) | 36 <sup>5</sup> / <sub>16</sub> " (92,2 cm) |
| Entrada eléctrica hacia la superficie (F)    | 3 <sup>7</sup> / <sub>8</sub> " (9,9 cm)   | 3 <sup>7</sup> / <sub>8</sub> " (9,9 cm)     | 3 <sup>7</sup> / <sub>8</sub> " (9,9 cm)    |
| Centro hacia la entrada eléctrica (G)        | 9 <sup>5</sup> / <sub>16</sub> " (23,7 cm) | 13 <sup>1</sup> / <sub>16</sub> " (33,2 cm)  | 13 <sup>3</sup> / <sub>4</sub> " (35 cm)    |
| Ancho de superficie de cocción empotrada (H) | 21 <sup>5</sup> / <sub>8</sub> " (55 cm)   | 29 <sup>5</sup> / <sub>16</sub> " (74,5 cm)  | 35 <sup>5</sup> / <sub>16</sub> " (89,7 cm) |

\*Incluye el ancho de las rejillas y de la plancha.



VISTA FRONTAL



VISTA POSTERIOR



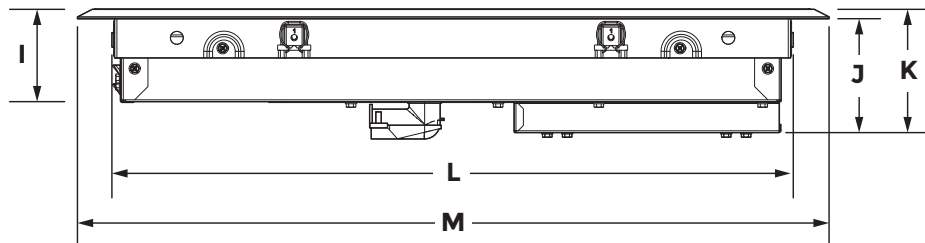
# DIMENSIONES

## SUPERFICIE DE COCCIÓN POR INDUCCIÓN JENNAIR®

### DIMENSIONES DEL PRODUCTO

|  | SUPERFICIES DE COCCIÓN DE 24" JIC4324KB    | SUPERFICIES DE COCCIÓN DE 30" JIC4530K     | SUPERFICIES DE COCCIÓN DE 36" JIC4536K       |
|--|--|--|--|
| Altura del panel de control (I)                    | 2 <sup>13</sup> / <sub>16</sub> " (7,1 cm) | 2 <sup>5</sup> / <sub>16</sub> " (5,9 cm)  | 2 <sup>13</sup> / <sub>16</sub> " (7,1 cm)   |
| Altura de superficie de cocción empotrada (J)      | 3 <sup>9</sup> / <sub>16</sub> " (9 cm)    | 3 <sup>9</sup> / <sub>16</sub> " (9 cm)    | 3 <sup>9</sup> / <sub>16</sub> " (9 cm)      |
| Altura de superficie de cocción (K)                | 3 <sup>11</sup> / <sub>16</sub> " (9,4 cm) | 3 <sup>11</sup> / <sub>16</sub> " (9,4 cm) | 3 <sup>11</sup> / <sub>16</sub> " (9,4 cm)   |
| Profundidad de superficie de cocción empotrada (L) | 20 <sup>3</sup> / <sub>4</sub> " (51,4 cm) | 20 <sup>3</sup> / <sub>4</sub> " (51,4 cm) | 20 <sup>3</sup> / <sub>4</sub> " (51,4 cm)   |
| Profundidad con borde frontal (M)                  | 21 <sup>1</sup> / <sub>4</sub> " (54,1 cm) | 21 <sup>1</sup> / <sub>4</sub> " (54,1 cm) | 21 <sup>1</sup> / <sub>4</sub> " (54,1 cm)   |
| Profundidad con marco (M)                          | N/D  | 22" (55,9 cm)                              | 22 <sup>11</sup> / <sub>32</sub> " (56,7 cm) |

\* Medido de lengüeta a lengüeta. Las lengüetas no deben doblarse durante la instalación.



VISTA FRONTAL



**IMPORTANTE:** Las especificaciones de medidas son solo para fines de planificación. No realice ningún corte basado en esta información. Consulte la Guía de instalación antes de la selección de gabinetes, verificar las conexiones eléctricas/de gas, realizar cortes o iniciar la instalación. Todos los electrodomésticos JennAir® poseen la homologación UL, CUL o CSA pertinente.

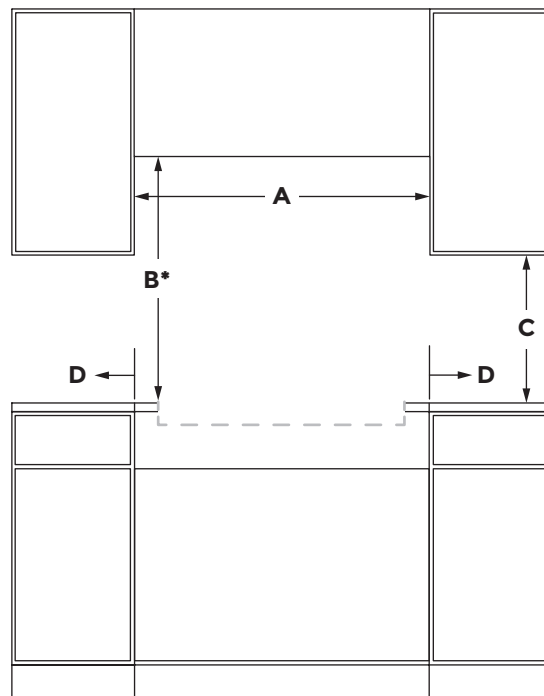
# DIMENSIONES

## SUPERFICIE DE COCCIÓN POR INDUCCIÓN JENNAIR®

### ABERTURA Y ESPACIO LIBRE

|   | SUPERFICIES DE COCCIÓN DE 24" JIC4324KB | SUPERFICIES DE COCCIÓN DE 30" JIC4530K | SUPERFICIES DE COCCIÓN DE 36" JIC4536K |
|---|---|--|--|
| Ancho de área de combustión sobre la superficie de cocción (mínimo) (A)     | 24" (60,9 cm)                           | 30" (76,2 cm)                          | 36" (91,4 cm)                          |
| Altura de la base del gabinete sobre la superficie de cocción (mínimo) (B)* | 30" (76,2 cm)                           | 30" (76,2 cm)                          | 30" (76,2 cm)                          |
| Altura de la base del gabinete sobre el mostrador (mínimo) (C)              | 18" (45,7 cm)                           | 18" (45,7 cm)                          | 18" (45,7 cm)                          |
| Distancia a pared fija o material combustible (D)                           | 1" (2,5 cm)                             | 1" (2,5 cm)                            | 1" (2,5 cm)                            |

\* Dimensión reducida en 6" (15,2 cm) cuando la base del gabinete de madera o de metal esté protegida por lámina retardante de llama de al menos 1/4" (0,6 cm), a su vez cubierta por una lámina de acero no inferior a N.º 28 MSG, de acero inoxidable de 0,015" (0,4 mm), de aluminio de 0,024" (0,6 mm) o de cobre de 0,020" (0,5 mm). \* En caso de instalar una campana sobre la superficie de cocción, siga las instrucciones de la campana para las medidas del espacio sobre dicha superficie.



VISTA FRONTAL

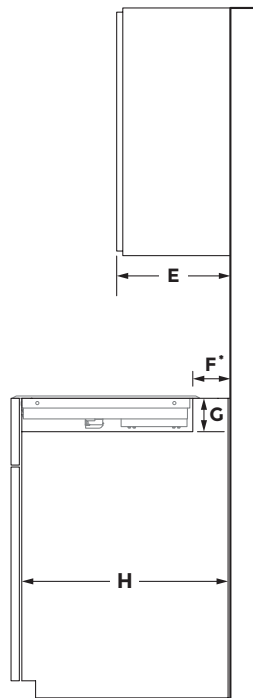
# DIMENSIONES

## SUPERFICIE DE COCCIÓN POR INDUCCIÓN JENNAIR®

### ABERTURA Y ESPACIO LIBRE

|   | SUPERFICIES DE COCCIÓN DE 24" JIC4324KB    | SUPERFICIES DE COCCIÓN DE 30" JIC4530K     | SUPERFICIES DE COCCIÓN DE 36" JIC4536K     |
|---|--|--|--|
| Profundidad recomendada de gabinete superior (E)  | 13" (33 cm)                                | 13" (33 cm)                                | 13" (33 cm)                                |
| Profundidad de corte a pared (si la pared posterior es de material no combustible) (F)* | 1" (2,5 cm)                                | 1" (2,5 cm)                                | 1" (2,5 cm)                                |
| Profundidad de corte a pared (si la pared posterior es de material combustible) (F)*    | 1" (2,5 cm)                                | 1" (2,5 cm)                                | 1" (2,5 cm)                                |
| Altura de gabinete a mostrador (G)**  | 3 <sup>15</sup> / <sub>16</sub> " (10 cm)  | 3 <sup>15</sup> / <sub>16</sub> " (10 cm)  | 3 <sup>15</sup> / <sub>16</sub> " (10 cm)  |
| Profundidad de gabinete (H)   | 23 <sup>1</sup> / <sub>4</sub> " (59,1 cm) | 23 <sup>1</sup> / <sub>4</sub> " (59,1 cm) | 23 <sup>1</sup> / <sub>4</sub> " (59,1 cm) |

\* Si la pared posterior está fabricada con material combustible y no se ha instalado una protección contra salpicaduras, se requiere un espacio mínimo de 7<sup>1</sup>/<sub>2</sub>" (19,1 cm) desde el corte, o un espacio mínimo de 6" (15,2 cm) desde el borde posterior de la superficie de cocción.



VISTA LATERAL



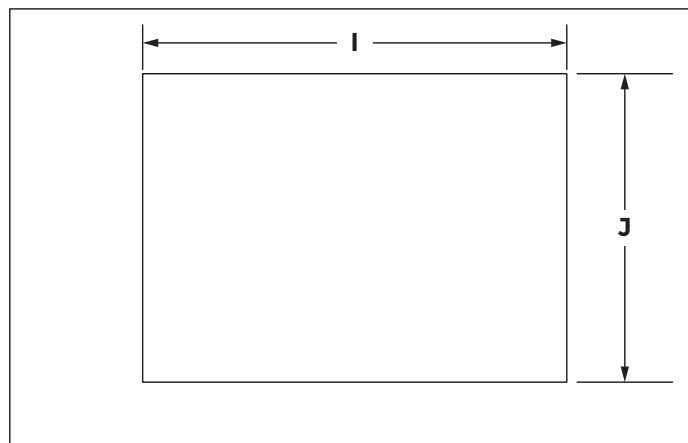
**IMPORTANTE:** Las especificaciones de medidas son solo para fines de planificación. No realice ningún corte basado en esta información. Consulte la Guía de instalación antes de la selección de gabinetes, verificar las conexiones eléctricas/de gas, realizar cortes o iniciar la instalación. Todos los electrodomésticos JennAir® poseen la homologación UL, CUL o CSA pertinente.

# DIMENSIONES

## SUPERFICIE DE COCCIÓN POR INDUCCIÓN JENNAIR®

ABERTURA Y ESPACIO LIBRE

|  | SUPERFICIES DE COCCIÓN DE 24"<br>JIC4324KB | SUPERFICIES DE COCCIÓN DE 30"<br>JIC4530K   | SUPERFICIES DE COCCIÓN DE 36"<br>JIC4536K   |
|--|--|---|---|
| Ancho de corte de mostrador y gabinete (I) | 21 <sup>7</sup> / <sub>8</sub> " (55,6 cm) | 29 <sup>9</sup> / <sub>16</sub> " (55,6 cm) | 35 <sup>9</sup> / <sub>16</sub> " (90,3 cm) |
| Profundidad de corte y mostrador (J)       | 20 <sup>3</sup> / <sub>4</sub> " (52,7 cm) | 20 <sup>3</sup> / <sub>4</sub> " (52,7 cm)  | 20 <sup>3</sup> / <sub>4</sub> " (52,7 cm)  |



VISTA SUPERIOR

# DIMENSIONES

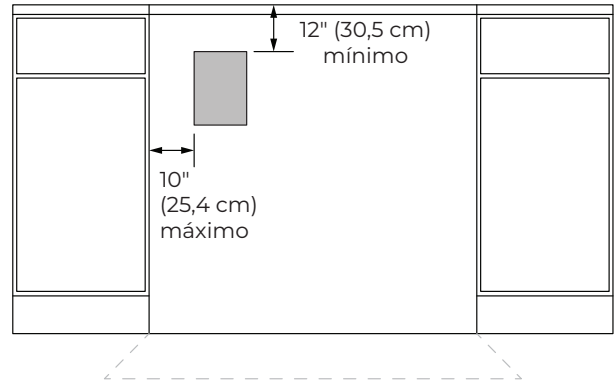
## SUPERFICIE DE COCCIÓN POR INDUCCIÓN JENNAIR®

### REQUISITOS ELÉCTRICOS

#### LISTA DE VERIFICACIÓN DE REQUISITOS ELÉCTRICOS

- Se necesita un circuito eléctrico de 240 V, 60 Hz, CA solamente, protegido con fusible.
- Para superficies de cocción de 24" (65 cm), utilice una conexión de 30 A.
- Para superficies de cocción de 30" (78.2 cm), utilice una conexión de 40 A.
- Para superficies de cocción de 36" (91.4 cm), utilice una conexión de 50 A.
- Se recomienda una conexión dedicada.

#### ZONA DE TOMA ELÉCTRICA RECOMENDADA



VISTA FRONTAL



**IMPORTANTE:** Las especificaciones de medidas son solo para fines de planificación. No realice ningún corte basado en esta información. Consulte la Guía de instalación antes de la selección de gabinetes, verificar las conexiones eléctricas/de gas, realizar cortes o iniciar la instalación. Todos los electrodomésticos JennAir® poseen la homologación UL, CUL o CSA pertinente.

®/™ ©2022 JennAir. All rights reserved. Used under license in Canada.  
Tous droits réservés. Utilisé sous licence au Canada.  
Todos los derechos reservados. Usado bajo licencia en Canadá.